


SORBACT® RIBBON GAUZE

Mikroobe siduv haavatampoon marlist



VÄHENDAB SÜGAVA HAAVA JA FISTULI BIOKOORMUST

Sorbact® Ribbon Gauze on baktereid ja seenorganisme siduv steriilne haavaside. Sellel on roheline haavakontaktkiht Sorbact®, mis võimaldab haavaeksudaadil sekundaarsesse sidemesse liikuda. Haavasidet võib kompressioonteraapias kasutada.

Toode	Tootekood	Suurus	Tk/pakis
Sorbact® Ribbon Gauze	98118	1 x 50 cm	20
Sorbact® Ribbon Gauze	98121	2 x 50 cm	20
Sorbact® Ribbon Gauze	98120	5 x 200 cm	10
Sorbact® Ribbon Gauze	98119	10 x 200 cm	10

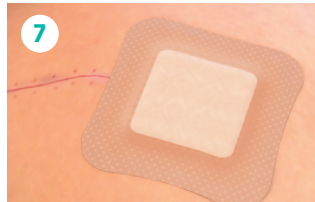
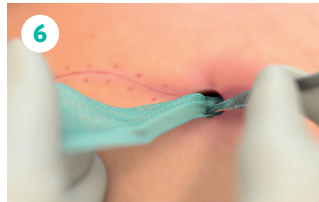
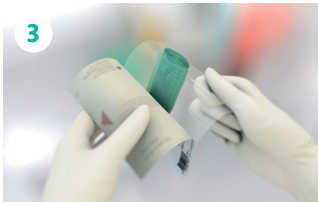


KASUTUSALAD

Sorbact® Ribbon Gauze on mõeldud kuiva, saastunud, vedelikku eritava koloniseeritud või nakatatud haava raviks, nt sügavad haavad ja fistulid. Sorbact® Ribbon Gauze sobib ka nahavoltide seeninfektsioonide puhul kasutamiseks.

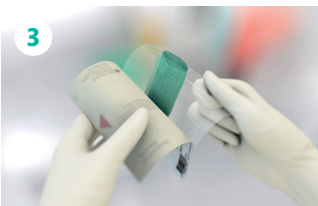
KASUTUSJUHEND

1. Valmistage haav kohalikust kliinilisest tavast lähtuvalt ette.
2. Valige haavale sobiva suurusega haavaside. Vajaduse korral võib haavaside haava servadest üle ulatuda.
3. Kasutage haavasideme ümbrise eemaldamiseks aseptilist tehnikat.
4. Kui haavasidet tuleb lõigata, kasutage läbilõikamiseks aseptilist tehnikat. Avatud, kasutamata haavaside tuleb kõrvaldada.
5. Pange side haavale. Veenduge, et haavaside puutuks kogu haava pinnaga kokku.
6. Sügava haava või fistuli täitmine. Vältige tihedalt asetamist. Veenduge, et osa haavasidemest paistaks välja, et sidet saaks lihtsasti eemaldada. Kui haavasidet on vaja lõigata, on lõigatud ots soovitatav sügavast haavast ja fistulist väljapoole jätta, et marliniidid haava ei satuks.
7. Kasutage sobivat sekundaarset sidet.
8. Haavasideme vahetussagedus sõltub eksudaadi kogusest ning haava ja seda ümbritseva ala üldisest seisundist. Kui kliiniline seisund seda võimaldab, võib sideme jätta haavale kuni seitsmeks päevaks.



KASUTUSJUHEND – SEENED

1. Valmistage kokkupuutunud piirkond kohalikust kliinilisest tavast lähtuvalt ette.
2. Ärge kasutage koos haavasidemega seenevastast kreemi ega salvi.
3. Valige sobiva suurusega haavaside, mis kataks kogu kokkupuutunud piirkonda.
4. Asetage haavaside oma kohale, vajaduse korral lõigake. Veenduge, et haavaside puutuks kogu vastava piirkonnaga kokku.
5. Vastavas piirkonnas võib fikseerimiseks kasutada rihnahoidjat ja aluspükse. Täiendava fikseerimise vajaduse korral on soovitatav kasutada nahasõbralikku liimainet. Liimaine tuleb kanda kokkupuutunud piirkonda ümbritsevale alale.
6. Vahetage haavasidet kord päevas vaatluse ja igapäevase nahahoolduse käigus.
7. Pärast sümptomite kõrvaldamist kasutage sümptomite taasesinemise ennetamiseks haavasidet veel 2-3 päeva.



Tervishoiutöötajad peavad veenduma, et toodet kasutatakse tootja kasutusjuhendiga kooskõlas.

SORBACT® KOHE ALGUSEST SOBIVAIM ENNETAB HAAVAINFEKTSIOONIDE TEKET JA RAVIB HAAVAINFEKTSIOONE

Sorbact® mikroobe siduv haavaside ennetab biokoormuse vähendamise läbi haavainfektsioonide teket ja ravib haavainfektsioone. Mikroobid kinnituvad haavasideme pinnale ja eemaldatakse sideme vahetamisel.

Sorbact® on Rootsi innovatsioon ning ABIGO partnerite ja turustajate kaudu on kogu haavasidemete tootevalik kättesaadav enam kui 65 riigis kogu maailmas. Mõnes riigis on toode Sorbact® saadaval kaubamärkide Cutimed® Sorbact® ja Leukomed® Sorbact® nime all. Leidke kohalik turustaja veebisaidilt abigo.com. Sorbact® on ettevõtte ABIGO Medical AB registreeritud kaubamärk.